Дизайн-студия интерьеров "ТТ"
тел.: 8-977-866-38-36
e-mail: info@ttdes.com
сайт: ttdes.com

ДИЗАЙН-ПРОЕКТ КВАРТИРЫ

адрес

TT
DESIGN INTERIOR

Руководитель проекта:_____И. А. Толмачев
Дизайнер проекта:_____Я. Ю. Толмачева

Утверждаю:
Заказчик проекта:_____*Ф.И.О.*
"___"_____ 2020 г.

Москва, 2020

Ведомость рабочих чертежей

1. Обмерный план	Лист 3
2. План демонтируемых перегородок	Лист 4
3. План монтажа перегородок	Лист 5
4. План квартиры после перепланировки	Лист 6
5. План дверных проемов с размерными данными дверных полотен	Лист 7
6. План расстановки мебели и размещения сантехнических приборов	Лист 8
7. Раскладка плитки на кух. фартуке	Лист 9
8. Раскладка плитки в ванной комнате	Лист 10
9. Раскладка молдингов в спальне	Лист 11
10. План напольных покрытий	Лист 12
11. План размещения элекрического теплого пола с привязкой регуляторов	Лист 13
12. План потолков	Лист 14
13. План размещения осветительных приборов и электровыводов	Лист 15
14. План размещения выключателей и электрических розеток	Лист 16
15. Привязки выключателей к осветительным приборам	Лист 17
16. Концепция интерьера прихожей	Лист 18
17. Концепция интерьера кухни-гостиной	Лист 19
18. Концепция интерьера балкона	Лист 20
19. Концепция интерьера спальной комнаты	Лист 21
20. Концепция интерьера ванной комнаты	Лист 22

Примечание:

- Любые отступления от проекта необходимо согласовать с дизайнером проекта
- Размеры необходимо уточнить после монтажных работ

						адрес объекта			
Изм.	Кол.уч.	Лист	№Док.	Подпись	Дата				
Руководитель		Толмачев И.А.				Квартира	Стадия	Лист	Листов
Дизайнер		Толмачева Я.Ю.					РД	2	22
Заказчик		Ф.И.О.							
						Ведомость рабочих чертежей	Дизайн-студия " ТТ " ttdes.com +7 (977) 866-38-36 info@ttdes.com		

Обмерный план

Примечание:

- Размеры указаны в миллиметрах
- Проверить все размеры по месту перед началом работ
- Изменения в размерах согласовать с дизайнером проекта
- Общая площадь 47,33 м²

Изм.	Кол.уч.	Лист	№Док.	Подпись	Дата	адрес объекта		
Руководитель		Толмачев И.А.				Квартира	Стадия	Лист	Листов
Дизайнер		Толмачева Я.Ю.					РД	3	22
Заказчик		Ф.И.О.							
						Обмерный план	Дизайн-студия " ТТ " ttdes.com +7 (977) 866-38-36 info@ttdes.com	

План демонтируемых перегородок

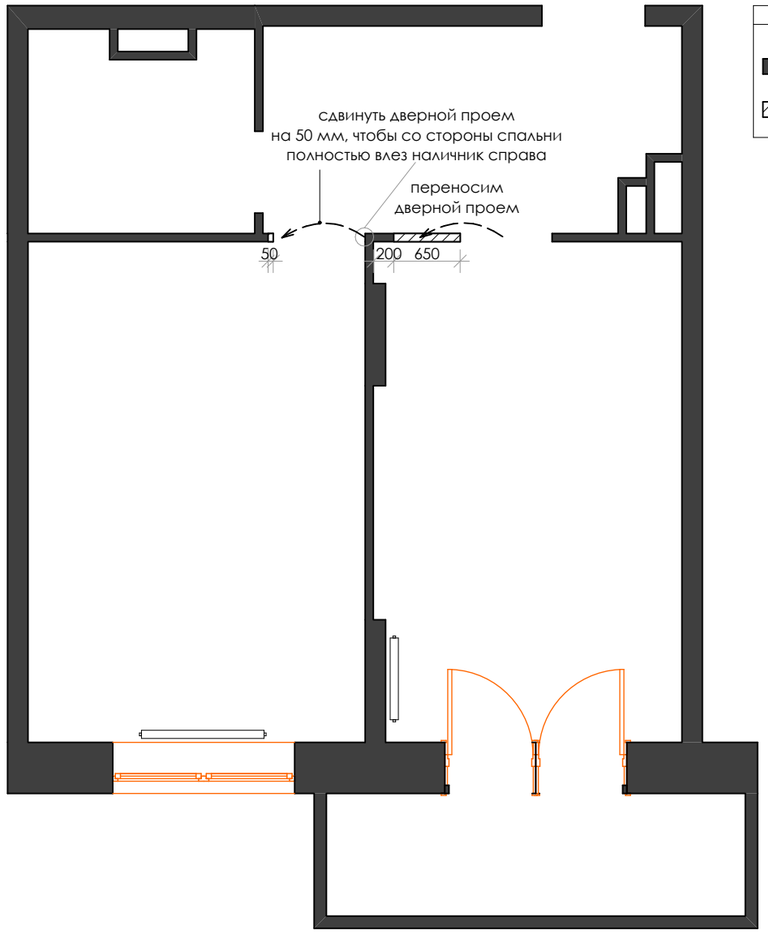

Условные обозначения:

- существующие перегородки
- демонтируемые перегородки

Примечание:

- Размеры указаны в миллиметрах
- Проверить все размеры по месту перед началом работ
- Изменения в размерах согласовать с дизайнером проекта
- Перепланировка должна быть согласована перед началом работ

Изм.	Кол.уч.	Лист	№Док.	Подпись	Дата	адрес объекта		
Руководитель		Толмачев И.А.				Квартира	Стадия	Лист	Листов
Дизайнер		Толмачева Я.Ю.					РД	4	22
Заказчик		Ф.И.О.							
						План демонтируемых перегородок	Дизайн-студия " ТТ " ttdes.com +7 (977) 866-38-36 info@ttdes.com		

План монтажа перегородок

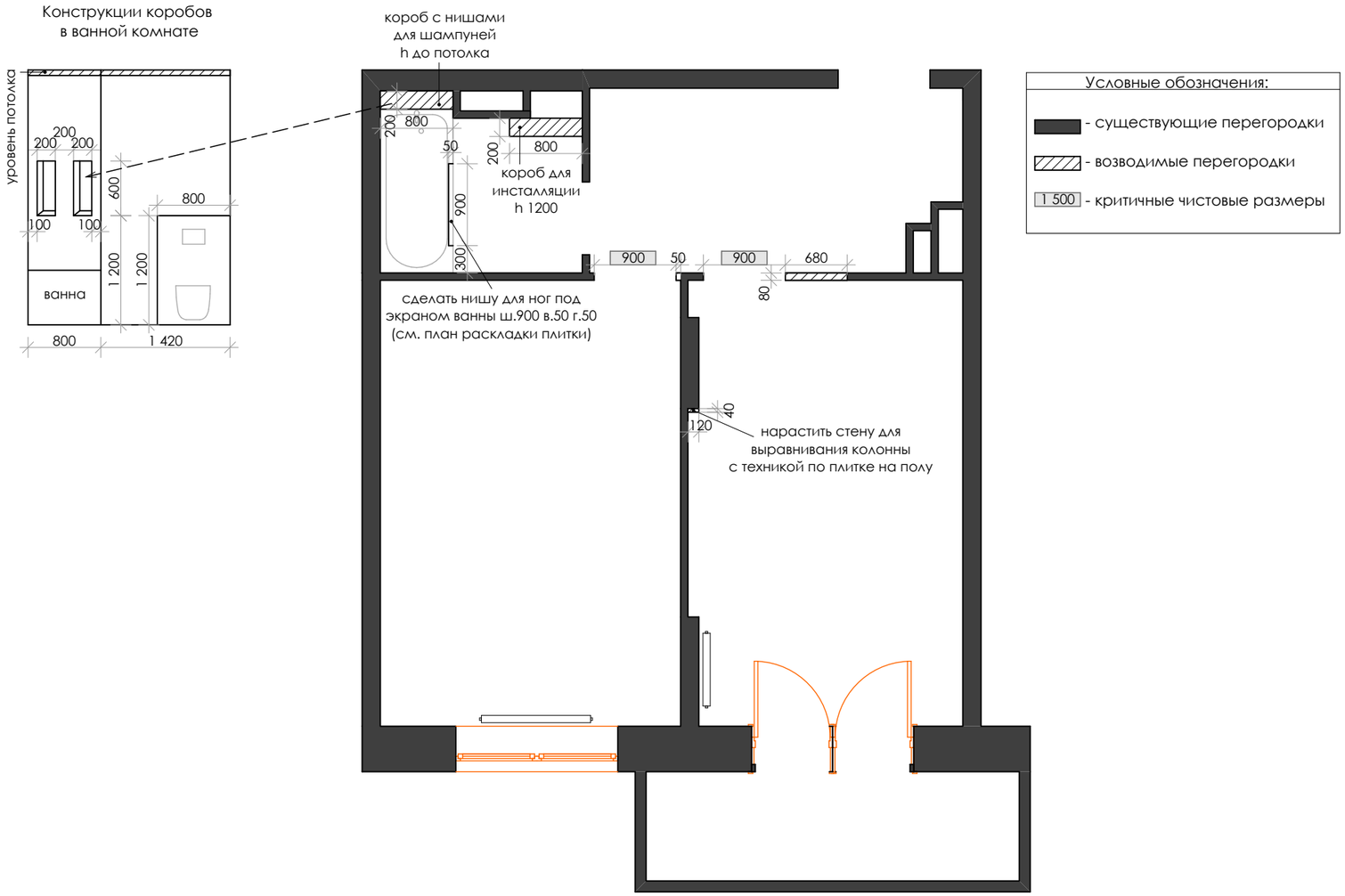

Примечание:

- Размеры указаны в миллиметрах
- Проверить все размеры по месту перед началом работ. Размеры указаны без запаса на отделочные материалы
- Изменения в размерах согласовать с дизайнером проекта
- На плане указаны критичные чистовые размеры уже с отделочными материалами. Необходимо соблюдать их значение, либо согласовать эти размеры с заказчиком и/или дизайнером проекта до начала выполнения работ
- При необходимости предусмотреть закладные для навесных элементов оборудования и мебели
- Все стены выровнять, а прямые углы выдержать в 90^0
- При выполнении стяжек учесть разную толщину напольных покрытий, чтобы в результате получить единый уровень чистового пола
- На полу в санузлах и ванных комнатах предусмотреть порог или уровень пола ниже, чем в остальной квартире, либо уклон стяжки в 2^0 от входной двери
- В санузлах короба для инсталляции и с нишами под шампуни возводить с учетом размеров плитки (см. чертеж по раскладке плитки). На чертеже указан размер без запаса на затирочные швы и пр.
- В санузлах и ванных комнатах предусмотреть ревизионные люки по месту
- Предусмотреть устройство вентиляции на кухне под встроенный холодильник
- Перепланировка должна быть согласована перед началом ремонта

						адрес объекта		
Изм.	Кол.уч.	Лист	№Док.	Подпись	Дата			
Руководитель		Толмачев И.А.				Квартира	Стадия	Лист	Листов
Дизайнер		Толмачева Я.Ю.					РД	5	22
Заказчик		Ф.И.О.							
						План монтажа перегородок	TT DESIGN INTERIOR	Дизайн-студия " TT " ttdes.com +7 (977) 866-38-36 info@ttdes.com	

План квартиры после перепланировки

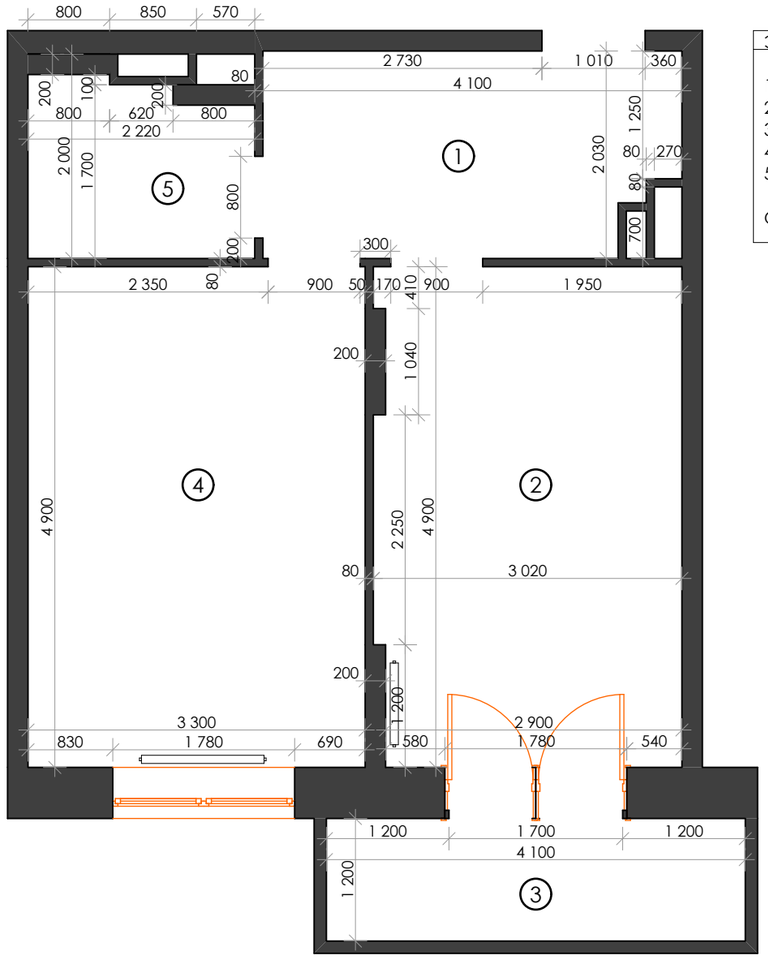

Экспликация помещений:

1. Прихожая - 7,95 м^2
2. Кухня-гостиная - 14,52 м^2
3. Балкон - 4,92 м^2
4. Спальня - 16,17 м^2
5. Ванная комната - 3,77 м^2

Общая площадь - 47,33 м^2

Примечание:

- Размеры указаны в миллиметрах
- Проверить все размеры по месту перед началом работ
- Изменения в размерах согласовать с дизайнером проекта
- Перепланировка должна быть согласована перед началом ремонта

						адрес объекта			
Изм.	Кол.уч.	Лист	№Док.	Подпись	Дата				
Руководитель		Толмачев И.А.				Квартира	Стадия	Лист	Листов
Дизайнер		Толмачева Я.Ю.					РД	6	22
Заказчик		Ф.И.О.							
						План квартиры после перепланировки	Дизайн-студия " ТТ " ttdes.com +7 (977) 866-38-36 info@ttdes.com		

План дверных проемов с размерными данными дверных полотен

Двери Волховец GALANT
Артикул: 1421 MCT
Отделка: Матовый серый тёмный
Портал: Гладкий наличник

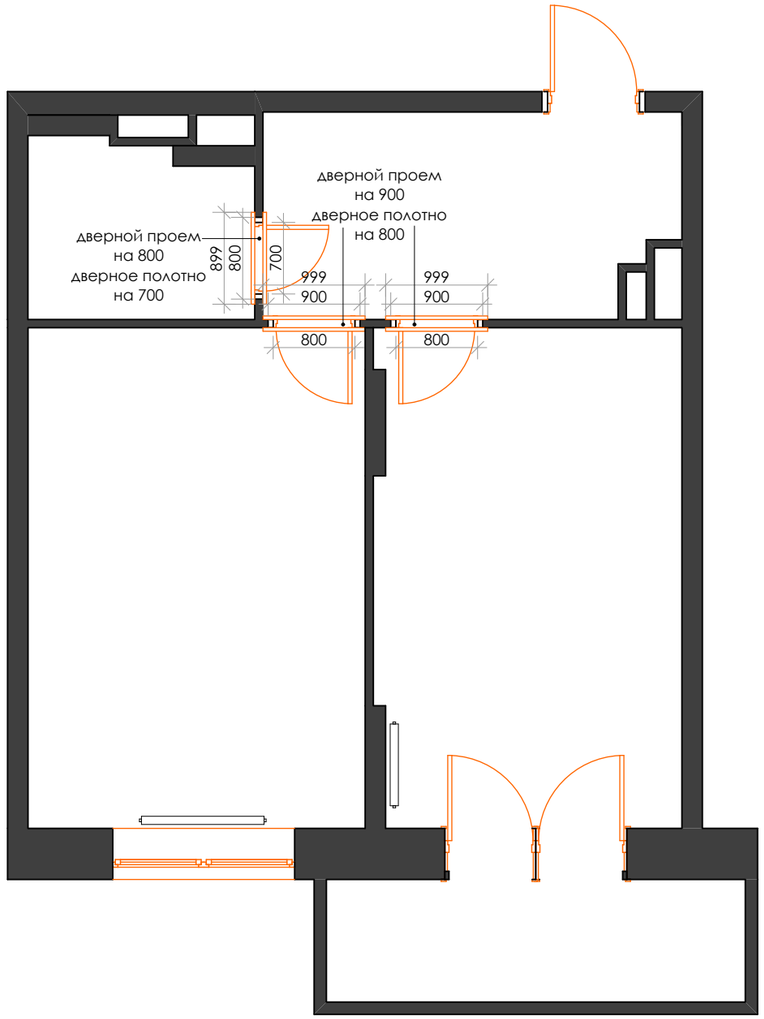

РУЧКА ДВЕРНАЯ QUATTRO
Цвет: черный

Примечание:

- Размеры указаны в миллиметрах
- Проверить все размеры по месту перед началом работ
- Изменения в размерах согласовать с дизайнером проекта
- Габариты дверей: ширина наличника 75 мм, толщина плоского наличника 10 мм, высота двери с наличником 2110 мм, высота полотна 2000мм. Ширина двери с наличником 999 мм, при ширине полотна на 800 мм.
- Размеры дверных проемов уточнить, согласно рекомендациям производителя (офиц. сайт)
- Заказ дверей производится после замера от поставщика

						адрес объекта		
Изм.	Кол.уч.	Лист	№Док.	Подпись	Дата			
Руководитель		Толмачев И.А.				Квартира	Стадия	Лист	Листов
Дизайнер		Толмачева Я.Ю.					РД	7	22
Заказчик		Ф.И.О.							
						План дверных проемов с размерными данными дверных полотен	Дизайн-студия " TT " ttdes.com +7 (977) 866-38-36 info@ttdes.com	

План расстановки мебели и размещения сантехнических приборов

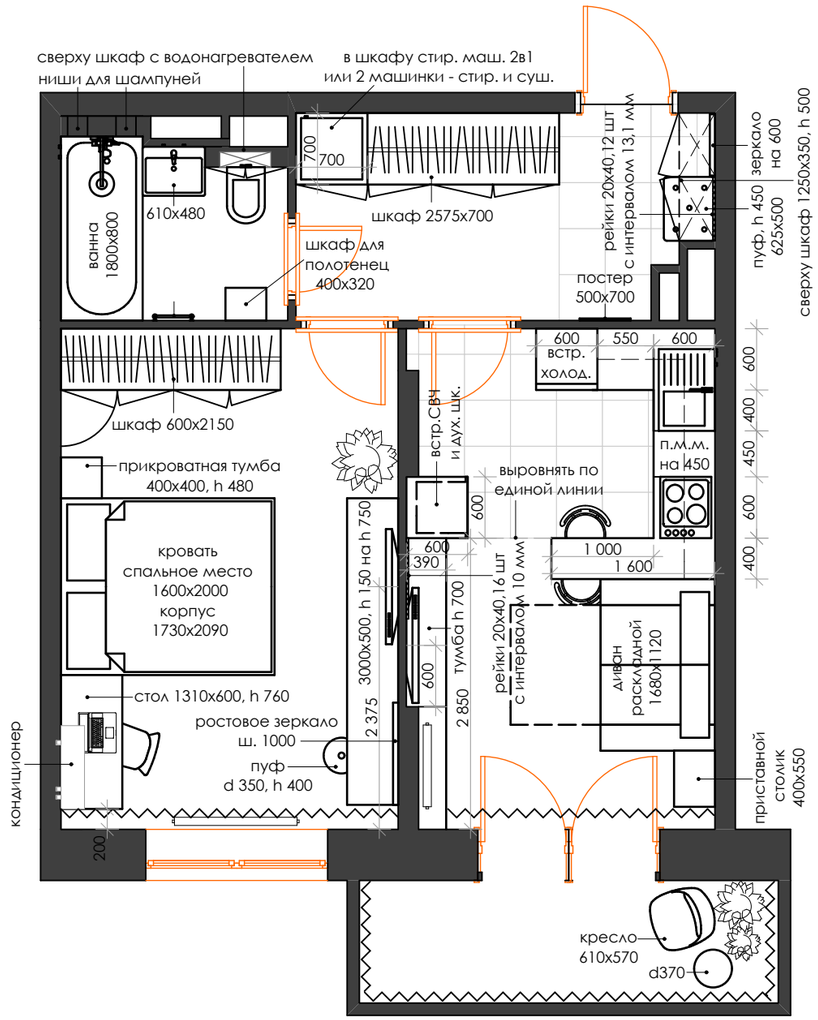

Примечание:

- Размеры указаны в миллиметрах
- Проверить все размеры по месту перед началом работ
- Изменения в размерах согласовать с дизайнером проекта
- Всю встроенную и корпусную мебель, а так же кухонный гарнитур, заказывать после перезамера и проекта от производителя этой мебели
- Наполнение шкафов и гардеробных согласовать с производителем мебели
- При проектировании кухни у производителя согласовать расположение мойки
- Предусмотреть установку фильтров для питьевой воды и фильтры тонкой очистки
- Перед покупкой мебели проверить габариты по дверным проемам с целью заноса мебели в помещение после покупки
- Всю сантехнику и комплектующие перед покупкой согласовать с сантехником-специалистом
- Согласовать с заказчиком проекта высоту установки душевой стойки, гигиенического душа и смесителя

						адрес объекта			
Изм.	Кол.уч.	Лист	№Док.	Подпись	Дата				
Руководитель		Толмачев И.А.				Квартира	Стадия	Лист	Листов
Дизайнер		Толмачева Я.Ю.					РД	8	21
Заказчик		Ф.И.О.							
						План расстановки мебели и размещения сантехнических приборов	Дизайн-студия " ТТ " ttdes.com +7 (977) 866-38-36 info@ttdes.com		

Раскладка плитки на кухонном фартуке

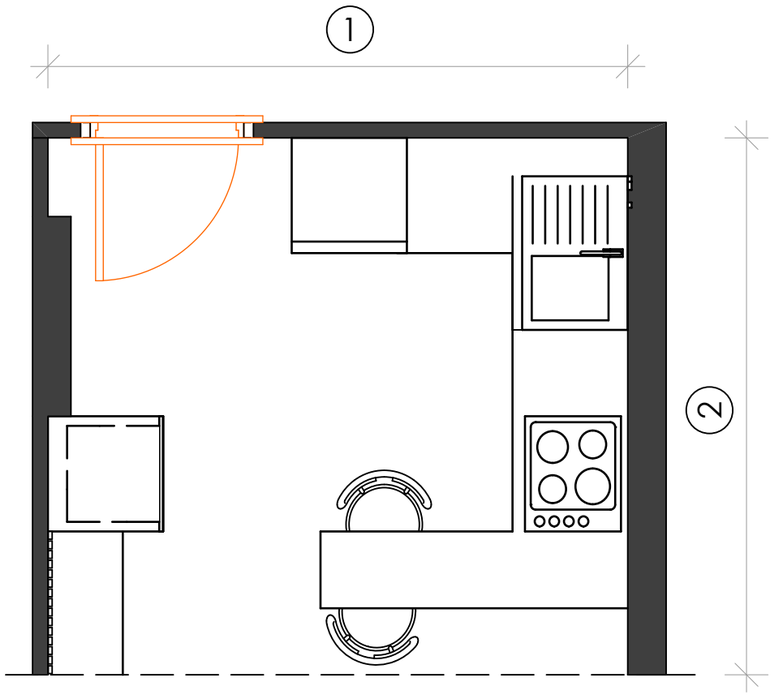

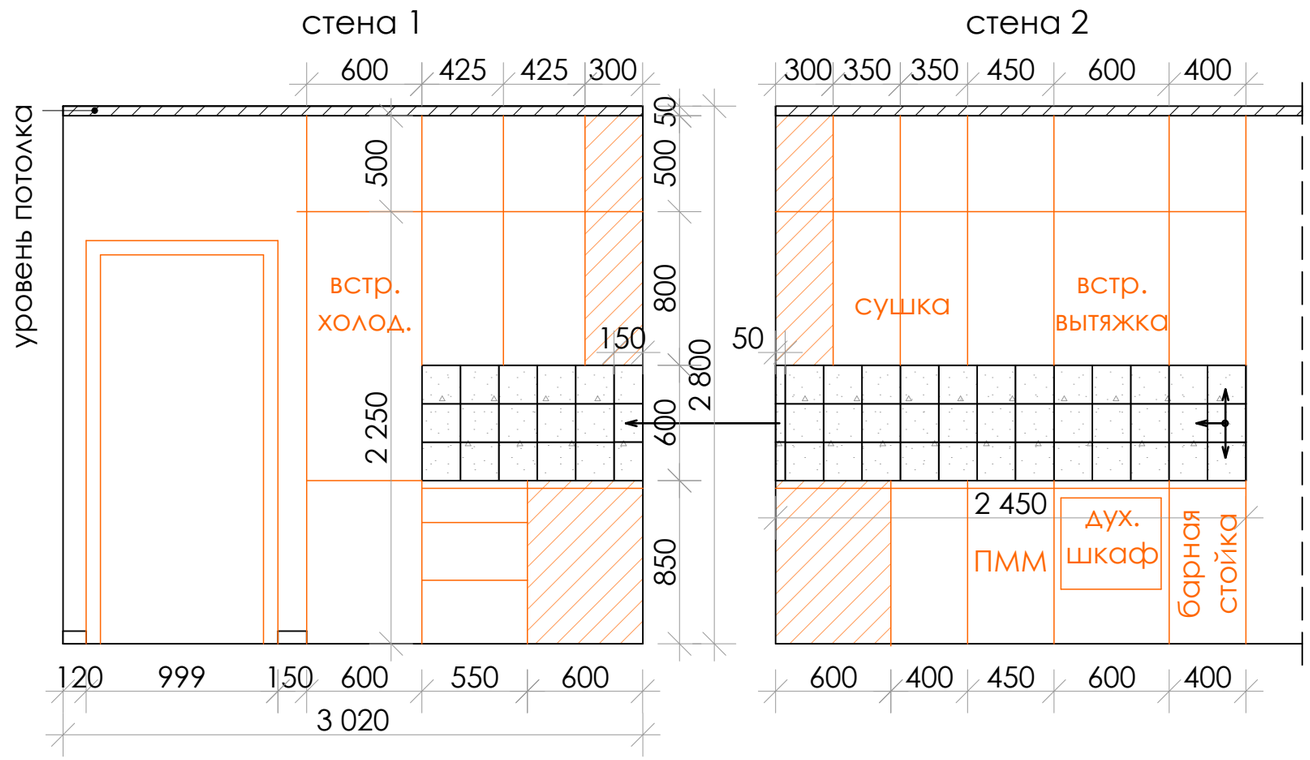

Условные обозначения:

- Atlas Concorde VENTI BOOST Classic Mix 20X20		2,19 м^2
- начало укладки плитки		

Примечание:

- Размеры указаны в миллиметрах
- Проверить все размеры по месту перед началом работ
- Изменения в размерах согласовать с дизайнером проекта
- Всю встроенную и корпусную мебель, а так же кухонный гарнитур, заказывать после перезамера и проекта от производителя этой мебели
- Наполнение шкафов, гардеробных и кух. гарнитура и согласовать с производителем мебели
- Точные размеры фартука уточнить после проекта кухни от производителя
- Цвет затирки подбирать на тон темнее/светлее плитки или в цвет рисунка (см. по месту)
- Раскладку плитки уточнить по месту
- На чертеже материалы указаны без учета запаса
- Необходимое количество плитки пересчитать при заказе с менеджером салона

Изм.	Кол.уч.	Лист	№Док.	Подпись	Дата	адрес объекта			
Руководитель		Толмачев И.А.				Квартира	Стадия	Лист	Листов
Дизайнер		Толмачева Я.Ю.					РД	9	22
Заказчик		Ф.И.О.							
						Раскладка плитки на кухонном фартуке	Дизайн-студия " ТТ " ttdes.com +7 (977) 866-38-36 info@ttdes.com		

Раскладка плитки в ванной комнате

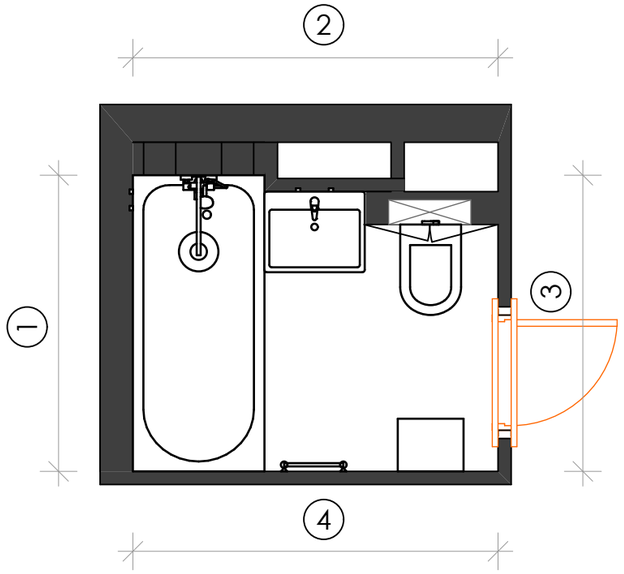

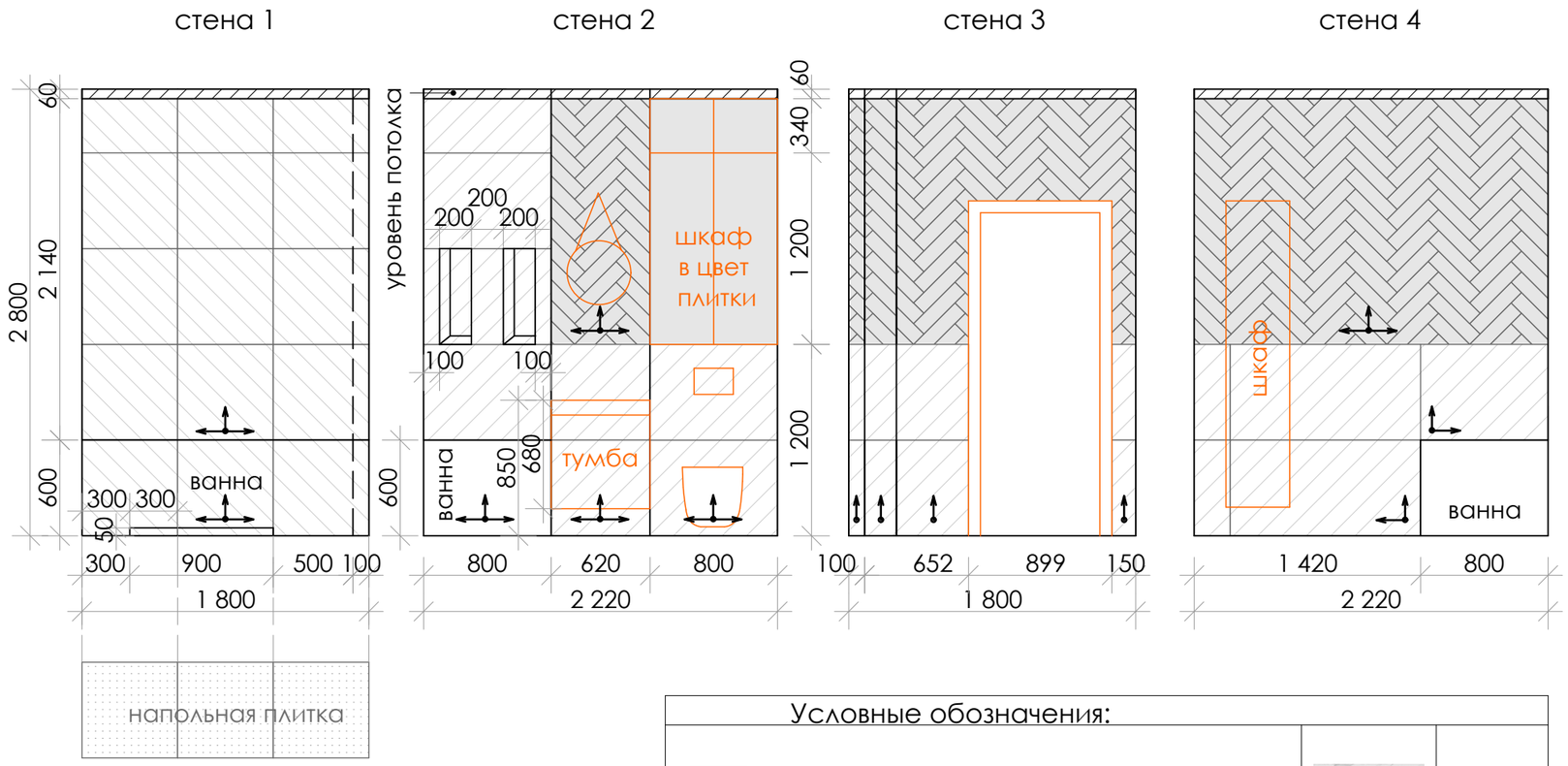

Условные обозначения:

- керамогранит Kerama Marazzi Монте Тиберио обрезной 60x119,5 см		5,19 м^2
- керамогранит Kerama Marazzi Монте Тиберио обрезной 60x60 см		4,93 м^2
- керамогранит EQUIPE STROMBOLI Glassy Blue 9,2x36,8 см		6,34 м^2
- начало укладки плитки		

Примечание:

- Размеры указаны в миллиметрах
- Проверить все размеры по месту перед началом работ
- Изменения в размерах согласовать с дизайнером проекта
- Цвет затирки подбирать на тон темнее/светлее плитки или в цвет рисунка (см. по месту)
- Раскладку плитки уточнить по месту
- На чертеже материалы указаны без учета запаса
- Необходимое количество плитки пересчитать при заказе с менеджером салона

Изм.	Кол.уч.	Лист	№Док.	Подпись	Дата	адрес объекта			
Руководитель		Толмачев И.А.				Квартира	Стадия	Лист	Листов
Дизайнер		Толмачева Я.Ю.					РД	10	22
Заказчик		Ф.И.О.							
						Раскладка плитки в ванной комнате	Дизайн-студия " ТТ " ttdes.com +7 (977) 866-38-36 info@ttdes.com		

Раскладка молдингов в спальне

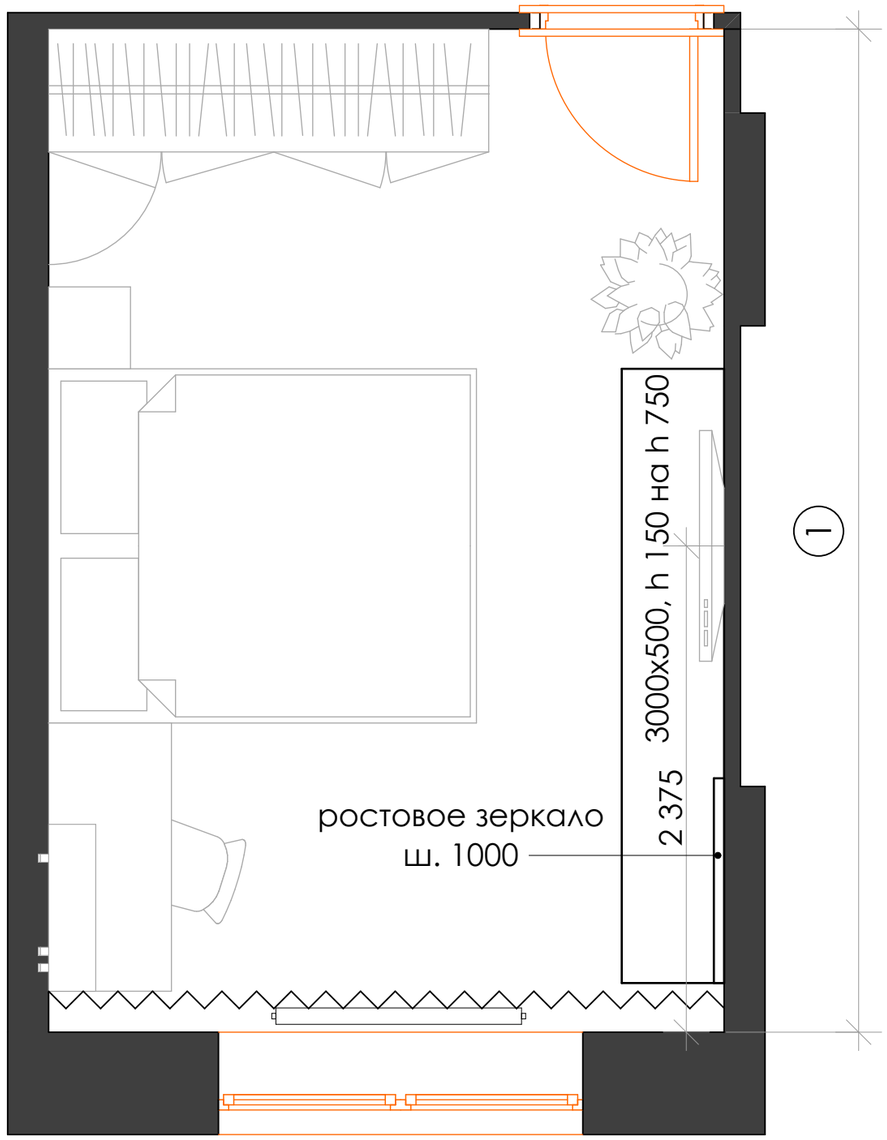

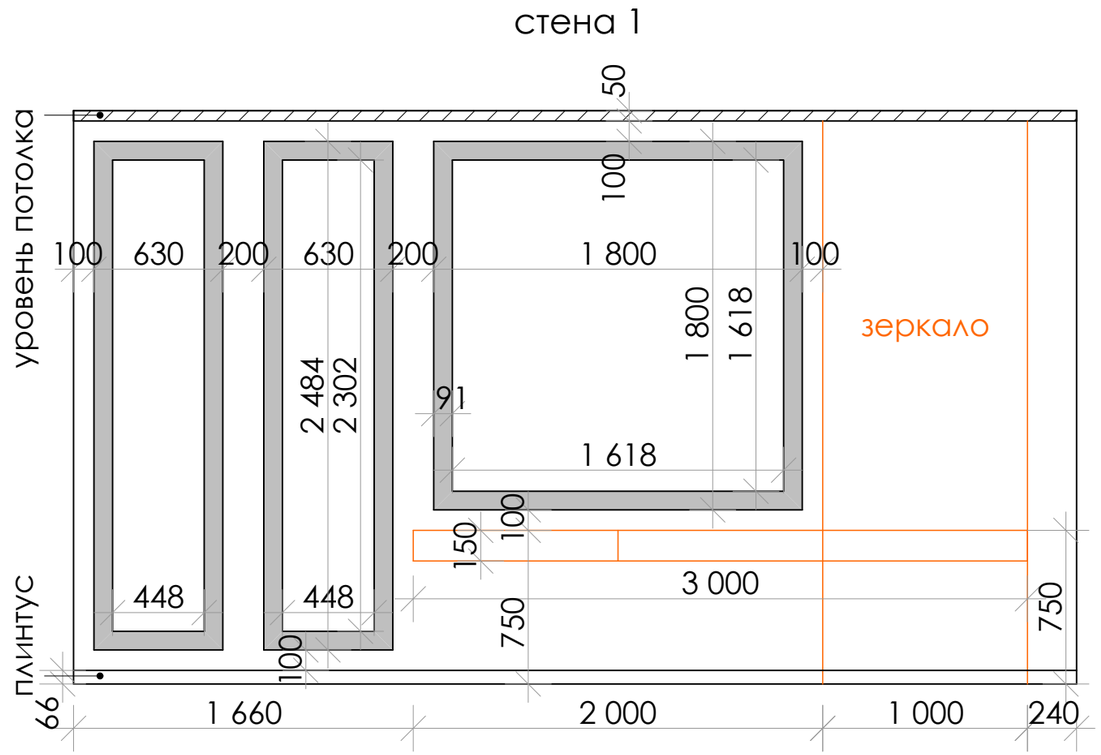

Условные обозначения:

- Молдинг из полиуретана P5020 Orac Decor Luxxus 1,3x9,1x200 см		19,65 п.м.

Примечание:

- Размеры указаны в миллиметрах
- Проверить все размеры по месту перед началом работ
- Изменения в размерах согласовать с дизайнером проекта
- Раскладку молдингов уточнить по месту
- На чертеже материалы указаны без учета запаса
- Необходимое количество пересчитать при заказе с менеджером салона

Изм.	Кол.уч.	Лист	№Док.	Подпись	Дата
Руководитель		Толмачев И.А.			
Дизайнер		Толмачева Я.Ю.			
Заказчик		Ф.И.О.			

адрес объекта

Квартира	Стадия	Лист	Листов
	РД	11	22

Раскладка молдингов в спальне

Дизайн-студия " ТТ "
ttdes.com
+7 (977) 866-38-36
info@ttdes.com

План напольных покрытий

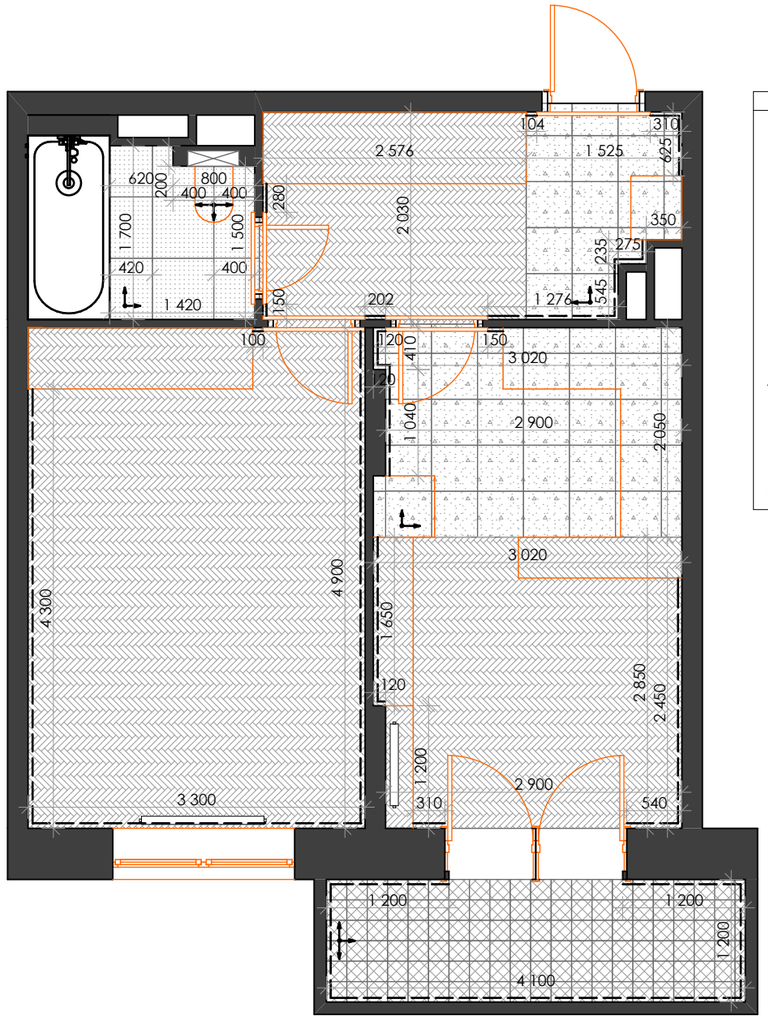

Условные обозначения:

- ламинат EGGER ДУБ РИЛЛИНГТОН ТЁМНЫЙ EPL012		29,85 м²
- напольная плитка KERLIFE HYDRAULIC Hester Silver 45x45 см		8,74 м²
- напольная плитка CERAMICA RIBESALBES ANTIGUA Azul 004 20x20 см		4,92 м²
- керамогранит Vitra Impression серый R9 7РЕК 60x60		2,25 м²
- плинтус Orac Decor SX157 SQUARE д.200 в.6,6 ш.1,3 см		31,21 п.м. (16 шт)
- начало укладки плитки		
- линия границы мебели		

Примечание:

- Размеры указаны в миллиметрах
- Проверить все размеры по месту перед началом работ
- Изменения в размерах согласовать с дизайнером проекта
- Стыки напольных покрытий - по середине дверного полотна
- При устройстве стяжек учесть разную толщину напольных покрытий, чтобы в результате получить единый уровень чистового пола
- На полу в санузлах предусмотреть либо порог, либо уровень пола ниже, чем в остальной квартире, либо уклон стяжки в 2^0 от входной двери
- Цвет затирки подбирать на тон темнее/светлее плитки или в цвет рисунка (см. по месту)
- Раскладку плитки уточнить по месту
- Использовать пробку или плоский т-профиль в качестве компенсатора
- На чертеже материалы указаны без учета запаса
- Необходимое количество пересчитать при заказе с менеджером салона

Изм.	Кол.уч.	Лист	№Док.	Подпись	Дата	адрес объекта			
Руководитель		Толмачев И.А.				Квартира	Стадия	Лист	Листов
Дизайнер		Толмачева Я.Ю.					РД	12	22
Заказчик		Ф.И.О.							
						План напольных покрытий	Дизайн-студия " ТТ " ttdes.com +7 (977) 866-38-36 info@ttdes.com		

План размещения электрического теплого пола с привязкой регуляторов

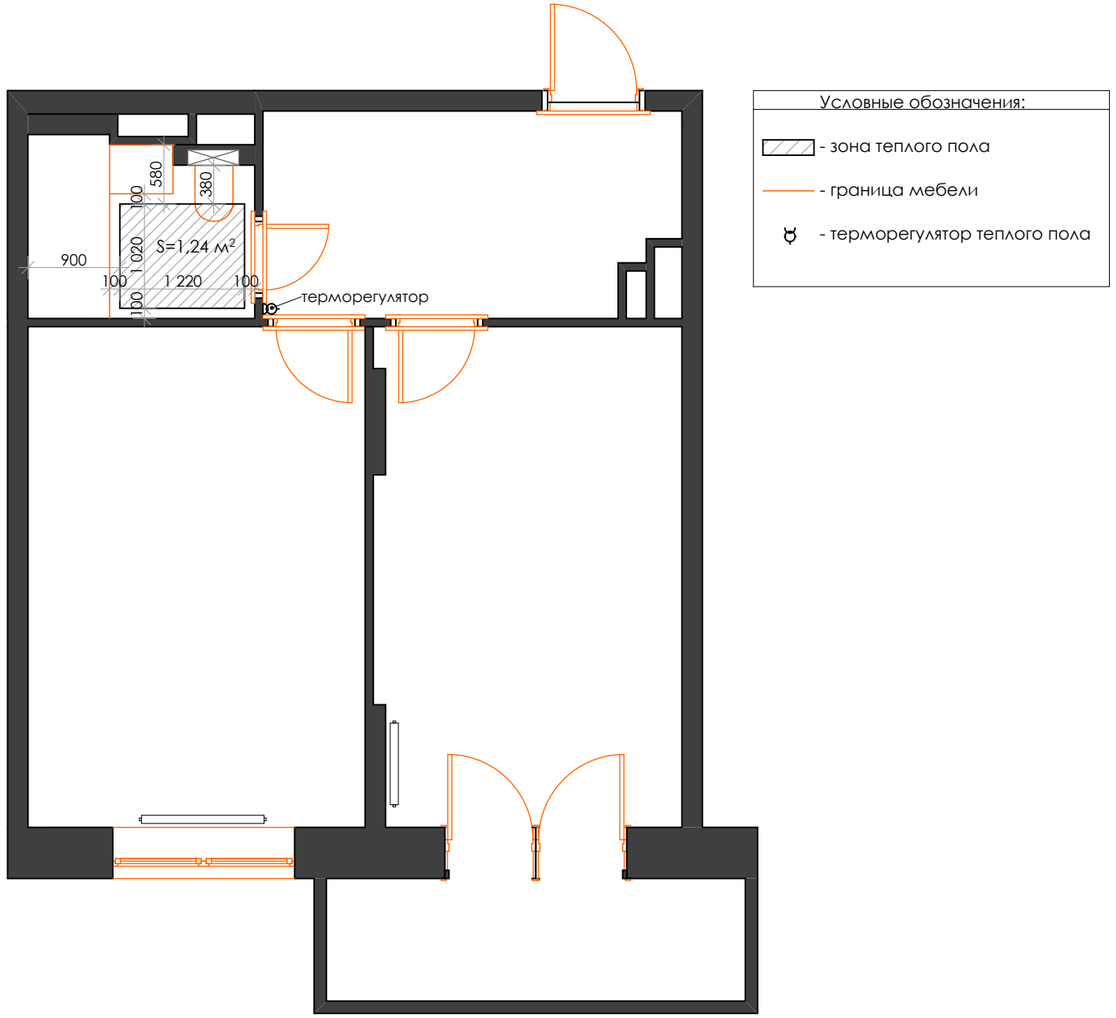

Примечание:

- Размеры указаны в миллиметрах
- Проверить все размеры по месту перед началом работ
- Изменения в размерах согласовать с дизайнером проекта
- Терморегулятор расположить на удобной высоте для заказчика
- Теплый пол необходимо монтировать с отступом 100 мм от мебели
- Сохранить единый уровень пола во всех помещениях

Изм.	Кол.уч.	Лист	№Док.	Подпись	Дата	адрес объекта		
Руководитель		Толмачев И.А.				Квартира	Стадия	Лист	Листов
Дизайнер		Толмачева Я.Ю.					РД	13	22
Заказчик		Ф.И.О.				План размещения электрического теплого пола с привязкой регуляторов	Дизайн-студия " ТТ " ttdes.com +7 (977) 866-38-36 info@ttdes.com		

План потолков

Условные обозначения:

- существующий потолок под покраску
- потолок из ГКЛ по металлокаркасу
- влагостойкий потолок во влажных помещениях из ГКЛВ по металлокаркасу

Примечание:

- Размеры указаны в миллиметрах
- Проверить все размеры по месту перед началом работ
- Изменения в размерах согласовать с дизайнером проекта
- Потолок покрыть белой матовой влагостойкой краской

Изм.	Кол.уч.	Лист	№Док.	Подпись	Дата	адрес объекта		
Руководитель		Толмачев И.А.				Квартира	Стадия	Лист	Листов
Дизайнер		Толмачева Я.Ю.					РД	14	22
Заказчик		Ф.И.О.							
						План потолков	Дизайн-студия " ТТ " ttdes.com +7 (977) 866-38-36 info@ttdes.com	

План размещения осветительных приборов и электровыводов

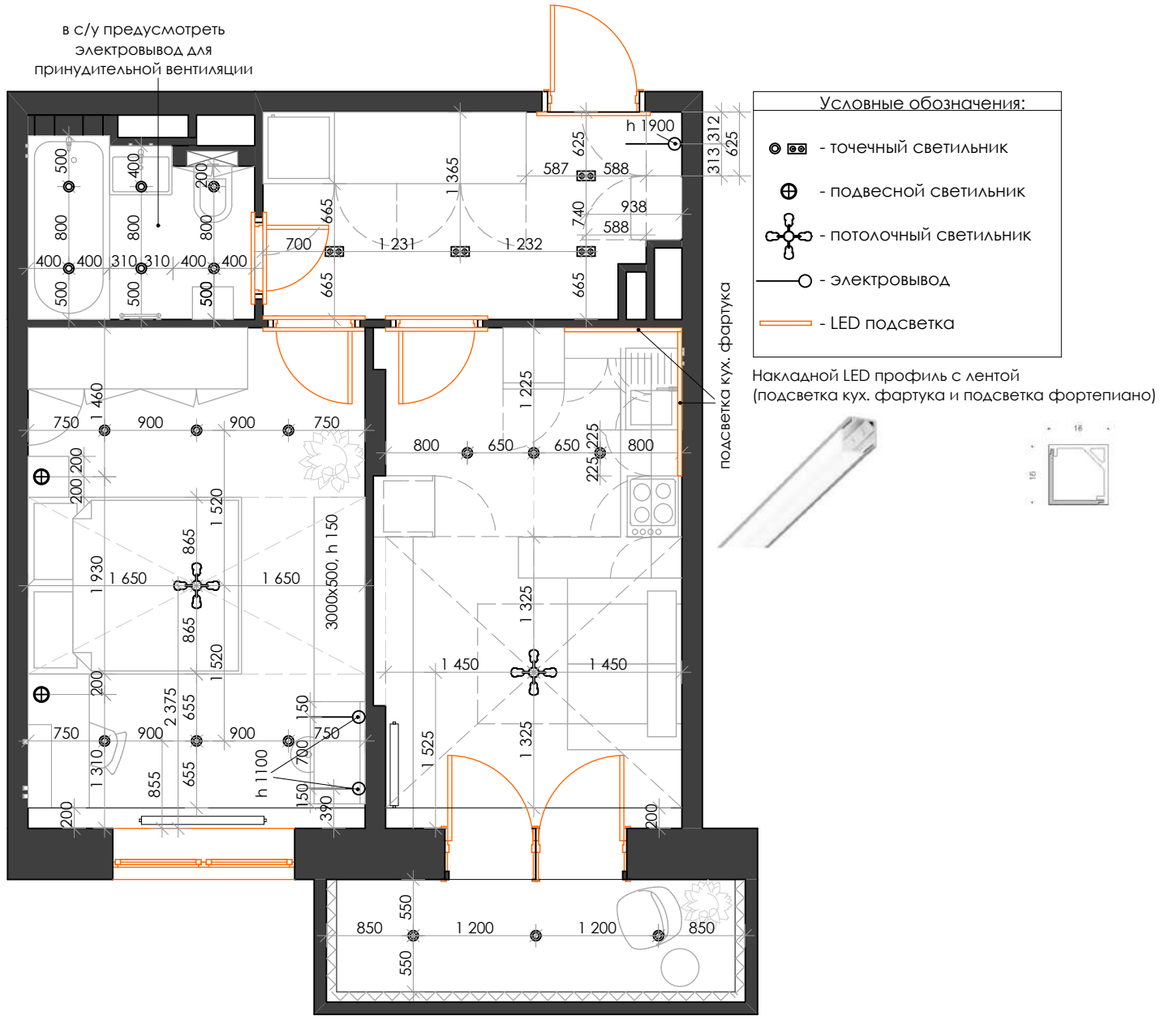

Примечание:

- Размеры указаны в миллиметрах
- Проверить все размеры по месту перед началом работ
- Изменения в размерах согласовать с дизайнером проекта
- Согласовать с заказчиком места расположения потолочных светильников
- Учесть места для размещения трансформаторов LED освещения
- В санузлах учесть электровывод под вентилятор. Точное их расположение уточнить по месту
- Технические характеристики светильников уточнить в инструкции от производителя
- Все размеры даны от центра осветительных приборов
- Все электровыводы выполнить с запасом в виду внесения возможных изменени в проект
- По необходимости предусмотреть электровыводы для подсветки внутри шкафов. Точное их расположение согласовать с производителем мебели после ее проекта

						адрес объекта		
Изм.	Кол.уч.	Лист	№Док.	Подпись	Дата			
Руководитель		Толмачев И.А.				Квартира	Стадия	Лист	Листов
Дизайнер		Толмачева Я.Ю.					РД	15	22
Заказчик		Ф.И.О.							
						План размещения осветительных приборов и электровыводов	Дизайн-студия " ТТ " ttdes.com +7 (977) 866-38-36 info@ttdes.com		

План размещения выключателей и электрических розеток

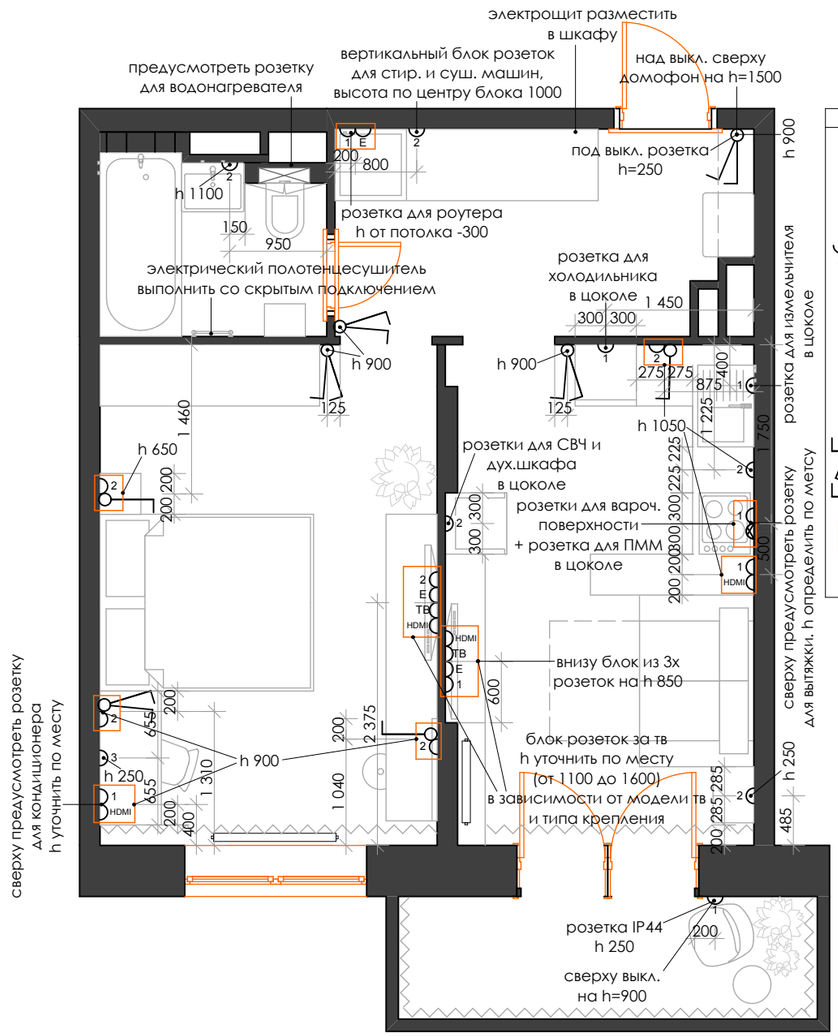

Условные обозначения:

- розетка для варочной поверхности
- розетка
- группа розеток от 2х и более штук в единой рамке (см. количество по цифре)
- HDMI розетка
- ethernet розетка
- ТВ антенна
- одноклавишный выключатель
- двуклавишный выключатель
- группа выключателей, розеток и пр. в единой рамке (см. количество по цифре и пр.)

Примечание:

- Размеры указаны в миллиметрах
- Проверить все размеры по месту перед началом работ
- Изменения в размерах согласовать с дизайнером проекта
- Все размеры даны от центра блока, как по высоте, так и по ширине. Если размер не указан - оцентровать на простенке
- Высота установки выключателей 900 мм от уровня чистого пола, кроме отдельно указанных
- Высота установки розеток 250 мм от уровня чистого пола, кроме отдельно указанных
- Установку рядом стоящих приборов произвести в единый блок
- Расположение розеток в кухне согласовать с производителем кухонного гарнитура
- Во влажных помещениях установить розетки IP44
- Блоки кондиционеров указаны условно. Точные места расположения блоков кондиционера согласовать со специалистом. Предусмотреть розетки или электровыводы для кондиционеров
- Согласовать с соответствующими специалистами вопросы по сигнализации квартиры и wi-fi устройствам и предусмотреть электрику
- По необходимости предусмотреть сенсорное включение света для подсветки внутри шкафов

Изм.	Кол.уч.	Лист	№Док.	Подпись	Дата	адрес объекта		
Руководитель		Толмачев И.А.				Квартира	Стадия	Лист	Листов
Дизайнер		Толмачева Я.Ю.					РД	16	22
Заказчик		Ф.И.О.							
						План размещения выключателей и электрических розеток	Дизайн-студия " ТТ " ttdes.com +7 (977) 866-38-36 info@ttdes.com	

Привязки выключателей к осветительным приборам

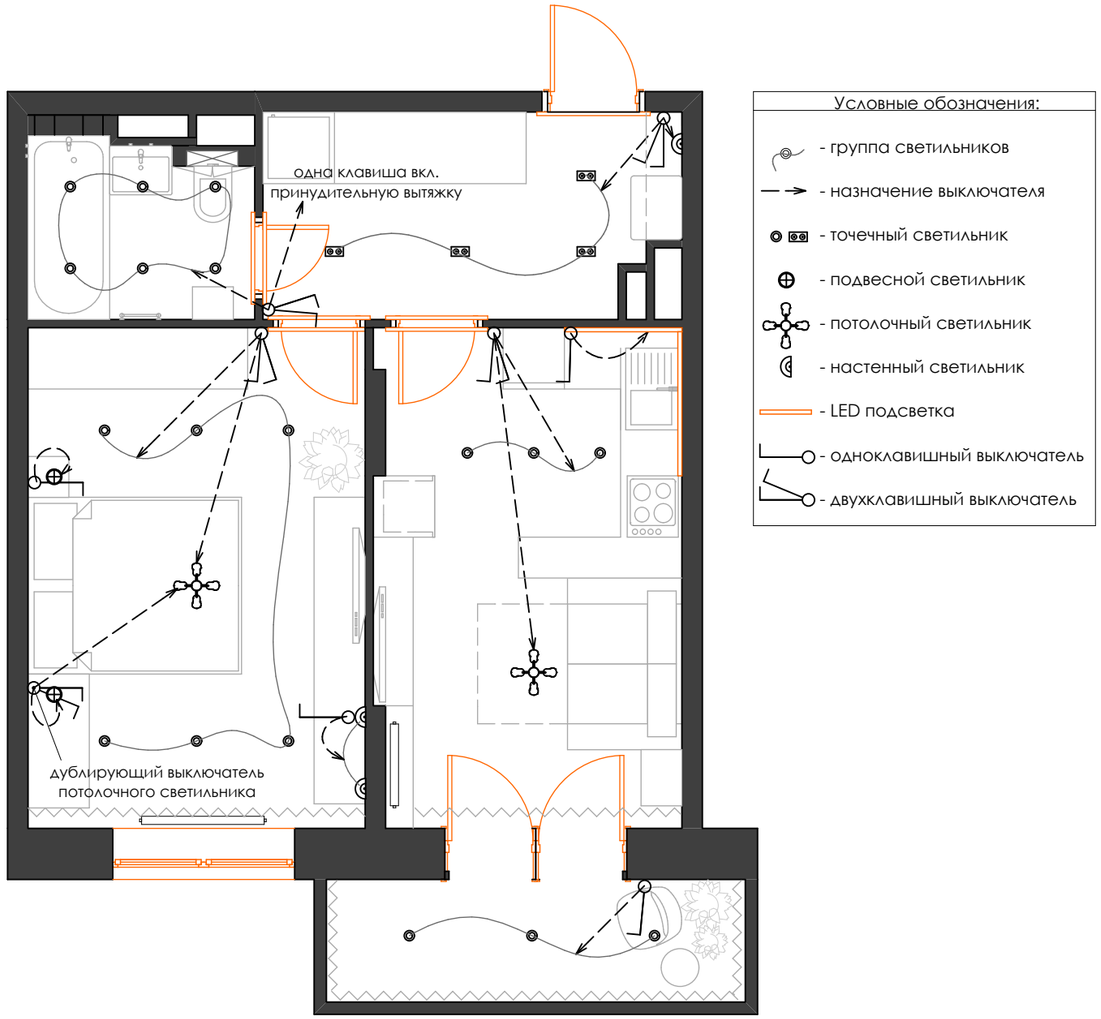

						адрес объекта		
Изм.	Кол.уч.	Лист	№Док.	Подпись	Дата			
Руководитель		Толмачев И.А.				Квартира	Стадия	Лист	Листов
Дизайнер		Толмачева Я.Ю.					РД	17	22
Заказчик		Ф.И.О.							
						Привязки выключателей к осветительным приборам	Дизайн-студия " ТТ " ttdes.com +7 (977) 866-38-36 info@ttdes.com	

Концепция интерьера прихожей

Фасады для стир. маш. в цвет дерева

Цвет по RAL Design 160 60 10

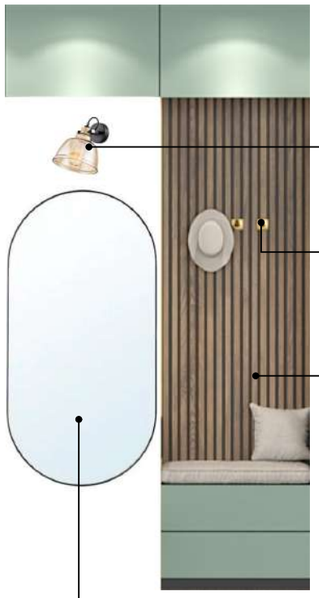

Бра Maytoni Irving T163-01-R

Крючки Икеа КЭМПИГ арт. 803.643.55, 3 шт

Деревянные рейки за пуфом 2х2 см 17 шт

Зеркало Икеа ЛИНДБЮН арт. 704.586.27, 60х120 см

Цвет стен по RAL Design 000 90 00

РУЧКА ДВЕРНАЯ Волховец QUATTRO

Встраиваемый светильник Maytoni Atom DL024-2-02B, 4 шт

Рамка Икеа ФИСКБУ арт. 103.789.83, 50х70 см

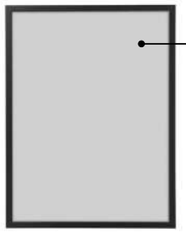

Ламинат EGGER ДУБ РИЛЛИНГТОН ТЁМНЫЙ EPL012

Напольная плитка KERLIFE HYDRAULIC Hester Silver 45х45 см



Двери Волховец Артикул: 1421 МСТ
Отделка: Матовый серый тёмный
Портал: Гладкий наличник

Плинтус Orac Decor SX157 SQUARE д.200 в.6,6 ш.1,3 см (выкрасить в цвет стен)

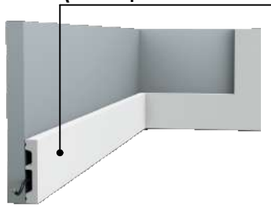

Постер @tt_poster в черной раме

Изм.	Кол.уч.	Лист	№Док.	Подпись	Дата	адрес объекта		
Руководитель		Толмачев И.А.				Квартира	Стадия	Лист	Листов
Дизайнер		Толмачева Я.Ю.					РД	18	22
Заказчик		Ф.И.О.							
						Концепция интерьера прихожей	Дизайн-студия " TT " ttdes.com +7 (977) 866-38-36 info@ttdes.com		

Концепция интерьера кухни-гостиной

Ламинат EGGER ДУБ
РИЛЛИНГТОН ТЁМНЫЙ EPL012

Двери Волховец Артикул: 1421 МСТ
Отделка: Матовый серый тёмный
Портал: Гладкий наличник

Стена за диваном Alltowall
"Хвойный лес", арт. s248

Люстра Lampsshop
Attractive loft золото
Артикул PL3068

Гардины Икеа
ТИБАСТ зеленый
арт. 604.280.18

ДИВАН-КРОВАТЬ MENDINI
WAGON ДВУХМЕСТНЫЙ,
168 см, Велюр Velutto 33

Приставной столик Икеа
РИАН арт. 503.404.36, 55x40 см

Плитка на фартук ATLAS CONCORDE VENTI
BOOST Classic Mix Matte (20 паттернов) 20x20

Цвет остальных стен
по RAL Design 000 90 00

Пример кухонного гарнитура
и барной стойки

Maytoni Alfa
C034CL-01B

Напольная плитка
KERLIFE HYDRAULIC
Hester Silver 45x45 см

Пример зоны тв

Пример оформления фасадов,
чтобы скрыть радиатор

Полубарные стулья
Nordie серого цвета
Артикул: IMR-1052225

Плинтус Orac Decor SX157 SQUARE
д.200 в.6,6 ш.1,3 см (выкрасить в цвет стен)



Изм.	Кол.уч.	Лист	№Док.	Подпись	Дата	адрес объекта			
Руководитель		Толмачев И.А.				Квартира	Стадия	Лист	Листов
Дизайнер		Толмачева Я.Ю.					РД	19	22
Заказчик		Ф.И.О.							
						Концепция интерьера кухни-гостиной	Дизайн-студия " ТТ " ttdes.com +7 (977) 866-38-36 info@ttdes.com		

Концепция интерьера балкона



Напольная плитка CERAMICA RIBESALBES ANTIGUA Azul 004 20x20

Точечные светильники IP44 Maytoni Stockton DL015-6-L7W

Кресло Cosmorelax Machado

Пример оформления окон по периметру

Кофейный столик Loftdesigne 60822 model

Плинтус Orac Decor SX157 SQUARE д.200 в.6,6 ш.1,3 см (выкрасить в цвет стен)



Изм.	Кол.уч.	Лист	№Док.	Подпись	Дата	адрес объекта		
Руководитель		Толмачев И.А.				Квартира	Стадия	Лист	Листов
Дизайнер		Толмачева Я.Ю.					РД	20	22
Заказчик		Ф.И.О.							
						Концепция интерьера балкона	TT DESIGN INTERIOR	Дизайн-студия " TT " ttdes.com +7 (977) 866-38-36 info@ttdes.com	

Концепция интерьера спальни

Ламинат EGGER ДУБ
РИЛЛИНГТОН ТЁМНЫЙ EPL012

Стена за изголовьем Alltowall,
"Акварельная абстракция-2", Артикул: s255

Кровать Divan.ru
Мелисса 160 Blue
Velvet Blue 173x209 см

Гардины, блокирующие свет Икеа
БИРТНА серый, арт. 504.807.71

Люстра Maytoni
Nostalgia
MOD048CL-06G

Подвесные светильники по краям
кровати Cosmorelax Cancan 2 шт

Двери Волховец Артикул: 1421 МСТ
Отделка: Матовый серый тёмный
Портал: Гладкий наличник

Цвет остальных стен
по RAL Design 000 90 00

Стол Икеа АЛЕКС
белый арт. 103.847.62

Стул Икеа синий
ЛОНГФЬЕЛЛЬ
арт. 593.862.03

Ростовое зеркало

Пример фасадов
шкафа



Пример оформления
зоны тв и туалетного столика

Прикроватная тумба
Cosmorelax Mitra

Пуф SK Design
RALF SMALL

Тоечный светильник
Maytoni Reif



Плинтус Orac Decor
SX157 SQUARE
д.200 в.6,6 ш.1,3 см
(выкрасить в цвет стен)

Изм.	Кол.уч.	Лист	№Док.	Подпись	Дата	адрес объекта		
Руководитель		Толмачев И.А.				Квартира	Стадия	Лист	Листов
Дизайнер		Толмачева Я.Ю.					РД	21	22
Заказчик		Ф.И.О.							
						Концепция интерьера спальни	Дизайн-студия " TT " ttdes.com +7 (977) 866-38-36 info@ttdes.com		

Концепция интерьера ванной комнаты

Полотенцесушитель электрический
Terminus Классик П6 450x650 черный

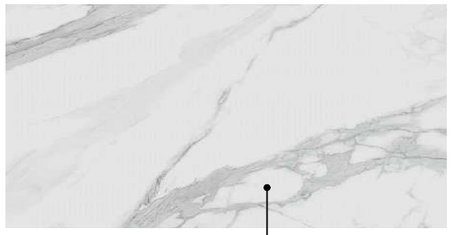

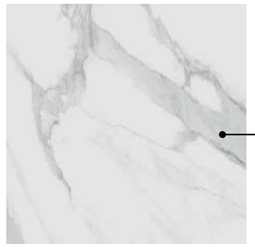

Керамогранит Kerama Marazzi
Монте Тиберио обрезной
60x119,5 и 60x60



Керамогранит
EQUIPE STROMBOLI
Glassy Blue 9,2x36,8 см

Зеркало Swensa Ø40 см
цвет чёрный
Арт. 82376394

Пример шкафа над унитазом
Цвет по RAL Design 260 20 05

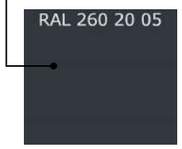

Точечные светильники IP44
Maytoni Stockton DL015-6-L7W

Шкаф Икеа ГОДМОРГОН
арт. 003.495.90, 40x32 см

Душевая стойка
Kaiser Cezar
06177-2 черный

Шкаф с раковиной Икеа
ГОДМОРГОН/БРОВИКЕН
арт. 692.923.60, 61x49 см

Двери Волховец Артикул: 1421 МСТ
Отделка: Матовый серый тёмный
Портал: Гладкий наличник

Чугунная ванна
Maroni Giordano
180x80 см

Комплект
Geberit Renova
Compact
500.122.TC.R



Керамогранит Vitra Impression
серый R9 7PEK 60x60 см

Изм.	Кол.уч.	Лист	№Док.	Подпись	Дата	адрес объекта		
Руководитель		Толмачев И.А.				Квартира	Стадия	Лист	Листов
Дизайнер		Толмачева Я.Ю.					РД	22	22
Заказчик		Ф.И.О.							
						Концепция интерьера ванной комнаты	TT DESIGN INTERIOR	Дизайн-студия " TT " ttdes.com +7 (977) 866-38-36 info@ttdes.com	